CAIXA DE RETARDO/RETENÇÃO DE ÁGUAS DE CHUVAS RUA RITA ISMAEL

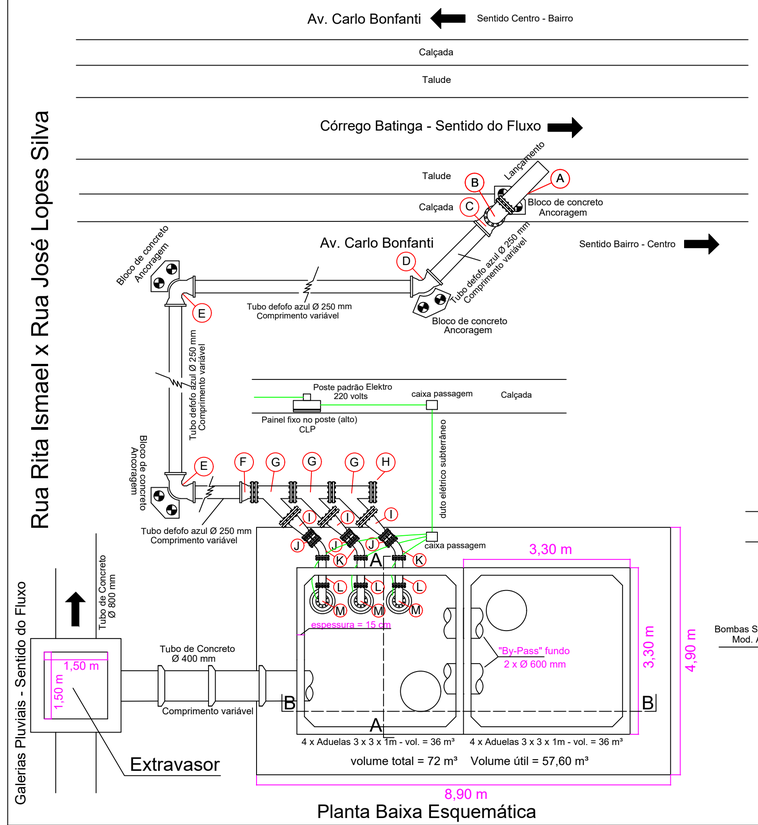

Planta Baixa Esquemática

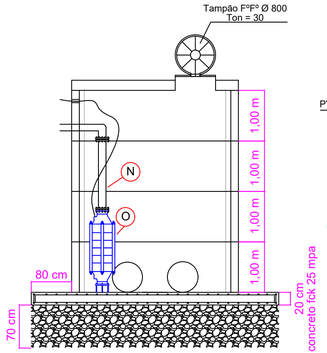

Corte AA

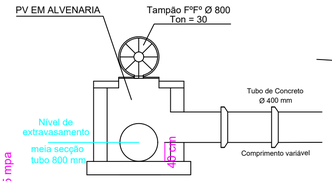

Detalhe do extravasor

Detalhe do Lançamento

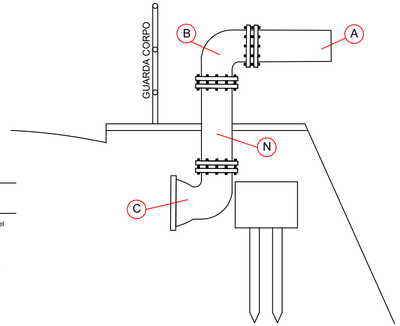

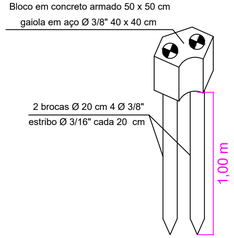

Bloco de ancoragem

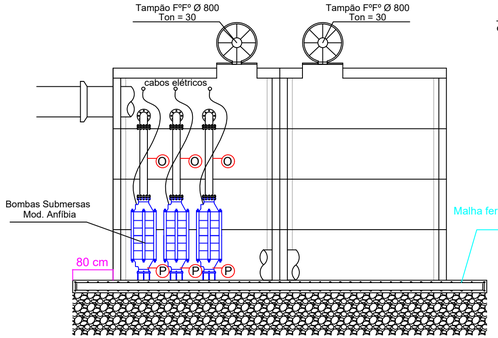

Corte BB

Item	Descrição dos Materiais	Quant.
A	Tubo ponta/flange FºFº Ø 250 mm c= 1 m	1
B	Curva 90º flange/flange FºFº Ø 250 mm	1
C	Curva 90º flange/bolsa FºFº Ø 250 mm	1
D	Curva 45º bolsa/bolsa FºFº Ø 250 mm	1
E	Curva 90º bolsa/bolsa FºFº Ø 250 mm	2
F	Adaptador bolsa/flange FºFº Ø 250 mm	1
G	Junção 45º flange/flange FºFº Ø 250 mm	3
H	Flange cego FºFº Ø 250 mm	1
I	Redução concentrica flange/flange FºFº Ø 250 x 150 mm	3
J	Válvula de retenção tipo Waffer FºFº Ø 150 mm	3
K	Curva 45º flange/flange FºFº Ø 150 mm	3
L	Carretel (toco) flange/flange c/ aba FºFº Ø 150 mm c= 80 cm	3
M	Curva 45º flange/flange FºFº Ø 150 mm	3
N	Carretel (toco) flange/flange FºFº Ø 250 mm c= 1 m	3
O	Tubo flange/flange FºFº Ø 150 mm c= 1,50 m	3
P	Bomba Submersa Modelo Anfíbia Q= 50 l/s 220v	3
Q	Tubo DefºFº azul Ø 250 mm	170 m

GALERIA DE AGUAS PLUVIAIS

FOLHA 01

A.R.T. No

OBRA- CAIXA DE RETARDO/RETENÇÃO PARA BOMBEAMENTO

LOCAL- RUA RITA ISMAEL

BAIRRO- Jd. Lemense

LEME - SP

PROPRIET.- SAECIL - Superintendencia de Agua e Esgotos da Cidade de Leme

ESCALAS- MEDIDAS NO PROJETO

CNPJ: 05.248.852/0001-16
I. E. 116.616.708.116
HYDRO SOLUTION
COMERCIO, ENGENHARIA E CONSULTORIA LTDA.

HYDRO SOLUTION

	NOME	DATA
DESENHADO	MS	24/06/24
PROJETADO	MS	24/06/24
CONFERIDO	FM	24/06/24
APROVADO	JAM	24/06/24

REV.	DESCRIÇÃO	NOME	DATA

CLIENTE: SAECIL - LEME

TÍTULO: CAIXA DE RETARDO DE EFLUENTE DETALHES

SIZE: IND. | DESENHO N.: HS-CR-005 - DETALHES | REV.: 0

ESCALA: INDICADA | PÁGINA